



### 1. FECHAS DE INCORPORACIÓN

El sistema de Compensación Electrónica de Cheques CEDEC incorporó dentro del siguiente cronograma el canje enviado al cobro y en devolución de las diferentes ciudades en el año 2000:

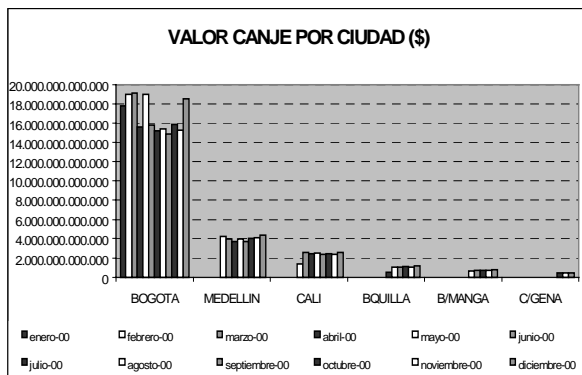
FECHAS INCORPORACION SISTEMA CEDEC		
SUCURSAL	PRIMERA COMPENSACION	SEGUNDA COMPENSACION
BOGOTA	24-ago-99	12-nov-99
MEDELLIN	18-abr-00	31-may-00
CALI	18-may-00	12-jun-00
BARRANQUILLA	18-jul-00	17-ago-00
BUCARAMANGA	2-ago-00	24-ago-00
CARTAGENA	2-oct-00	19-oct-00

### 2. CANJE AL COBRO AÑO 2000

#### ◆ Valor del Canje Enviado al Cobro

Los siguientes cuadro y gráfica registran el valor del canje al cobro en el 2000:

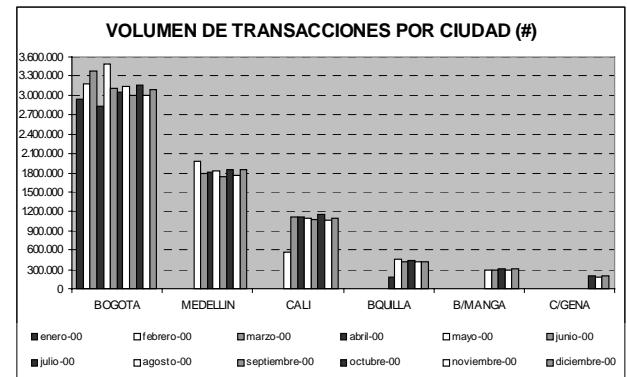
CANTIDAD (\$)							
MES	BOGOTA	MEDELLIN	CALI	BOGILLA	B/MANGA	C/GENA	TOTAL
enero-00	11.787.325.303.937						11.787.325.303.937
febrero-00	15.982.969.639.214						15.982.969.639.214
marzo-00	15.104.849.849.835						15.104.849.849.835
abril-00	15.588.171.822.807						15.588.171.822.807
mayo-00	15.986.743.391.998	4.227.966.570.029	1.379.837.837.235				21.594.547.899.262
junio-00	15.776.137.729.382	3.827.945.889.290	2.989.306.224.577				22.593.000.843.250
julio-00	15.104.289.289.760	3.773.362.019.332	2.432.726.119.538	488.195.822.475			21.828.238.879.980
agosto-00	15.377.127.632.629	3.884.188.410.372	2.481.728.269.178	1.854.369.423.046	893.888.421.437		23.523.877.032.464
septiembre-00	14.846.570.987.384	3.721.531.119.408	2.186.102.441.149	1.854.328.337.935	716.812.236.462		23.729.487.071.866
octubre-00	15.882.969.342.480	3.884.264.839.493	2.488.698.139.593	1.861.923.024.320	899.286.832.304	445.491.890.384	24.545.189.342.138
noviembre-00	15.286.289.389.475	4.887.869.782.032	2.388.484.482.716	1.838.949.898.096	128.948.494.389	423.452.822.322	23.883.877.994.801
diciembre-00	15.914.438.982.479	4.383.269.229.487	2.594.488.983.997	1.944.269.789.721	179.887.794.889	431.811.389.351.1	27.848.882.736.483
TOTAL	201.282.918.389.768	31.886.327.679.619	19.646.423.111.574	15.823.301.954.486	3.573.348.381.381	1.799.825.894.046	282.703.419.834.878



#### ◆ Volumen del Canje Enviado al Cobro

Los siguientes cuadro y gráfica registran el número de transacciones enviadas al CEDEC durante el período analizado:

VOLUMEN DE TRANSACCIONES (n)							
MES	BOGOTA	MEDELLIN	CALI	BOGILLA	B/MANGA	C/GENA	TOTAL
enero-00	2.830.762						2.830.762
febrero-00	3.175.378						3.175.378
marzo-00	3.379.062						3.379.062
abril-00	2.841.458						2.841.458
mayo-00	3.487.968	1.877.429	264.570				5.629.928
junio-00	3.112.821	1.795.736	1.120.262				6.019.008
julio-00	3.844.878	1.890.606	1.110.584	189.288			6.145.028
agosto-00	3.139.268	1.827.362	1.096.211	489.808	298.822		6.814.668
septiembre-00	2.999.062	1.732.560	1.076.676	416.827	298.292		6.522.327
octubre-00	3.157.421	1.854.407	1.142.820	444.751	315.831	206.118	7.121.148
noviembre-00	2.989.022	1.756.204	1.068.087	417.800	298.318	189.357	6.716.588
diciembre-00	3.895.045	1.849.294	1.097.379	421.793	303.410	202.850	6.870.773
TOTAL	37.381.047	14.883.593	8.278.538	2.240.867	1.614.583	596.324	64.876.162

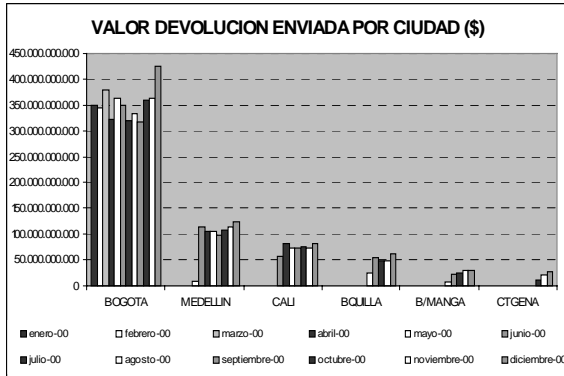


### 3. DEVOLUCIONES AÑO 2000

#### ◆ Valor de la Devolución Enviada

Los siguientes cuadro y gráfica registran el valor de la devolución enviada en el 2000:

DEVOLUCION (\$)							
MES	BOGOTA	MEDELLIN	CALI	BOGILLA	B/MANGA	C/GENA	TOTAL
enero-00	240.624.857.134						240.624.857.134
febrero-00	246.779.233.736						246.779.233.736
marzo-00	238.755.898.545						238.755.898.545
abril-00	322.480.218.114						322.480.218.114
mayo-00	362.234.897.858	8.574.628.338					370.809.526.196
junio-00	386.377.624.271	11.621.895.448	19.808.837.897				417.808.357.616
julio-00	528.286.389.317	188.589.181.377	82.181.798.872				809.057.369.566
agosto-00	703.884.945.119	188.985.187.238	73.327.624.137	25.295.819.462	6.238.897.870		948.325.445.188
septiembre-00	240.628.822.728	87.981.474.888	73.074.886.287	83.838.448.348	22.887.323.238		588.396.748.489
octubre-00	288.818.188.248	188.712.112.888	76.001.887.420	48.872.529.080	24.185.271.489	8.949.821.420	627.126.882.337
noviembre-00	362.247.945.575	113.269.197.982	72.128.386.764	47.888.218.491	28.714.938.524	230.461.488.088	644.136.855.441
diciembre-00	429.955.125.078	122.389.488.388	82.598.423.948	88.882.828.321	28.889.474.352	28.289.857.471	747.815.247.467
TOTAL	4.227.781.222.741	777.488.386.423	976.216.487.428	286.477.748.868	119.685.575.576	27.289.486.928	5.824.869.819.862



**PORCENTAJE DE DEVOLUCION EN VALOR (\$)**

	DEVOLUCION	CANJE	(%) DEVOLUCION
BOGOTA	4.227.751.222.741	201.250.108.368.766	2,1%
MEDELLIN	777.488.380.623	31.996.327.670.547	2,4%
CALI	515.218.457.428	18.643.423.111.874	2,8%
BOGULLA	238.477.741.893	5.822.350.195.488	4,0%
BIMANGA	110.835.575.574	3.572.248.383.920	3,1%
CARTAGENA	57.289.436.923	1.319.955.604.004	4,3%
TOTAL	5.824.858.814.982	262.703.413.334.676	2,3%

**PORCENTAJE DE DEVOLUCION EN NUMERO DE CHEQUES (\$)**

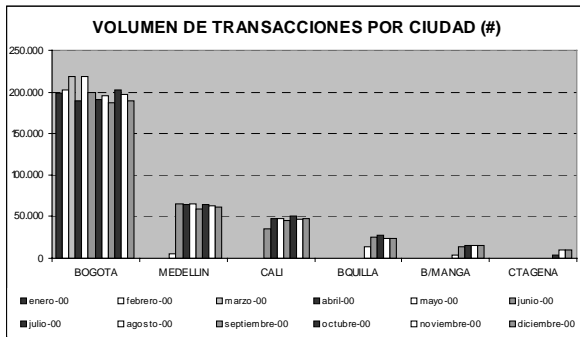
	DEVOLUCION	CANJE	(%) DEVOLUCION
BOGOTA	2.388.125	37.381.047	6,4%
MEDELLIN	448.062	14.583.593	3,1%
CALI	322.626	8.278.538	3,9%
BOGULLA	115.462	2.340.887	4,3%
BIMANGA	62.825	1.514.583	4,1%
CARTAGENA	24.821	598.324	4,1%
TOTAL	3.361.721	64.676.152	5,2%

◆ **Volumen de la Devolución Enviada**

Los siguientes cuadro y gráfica muestran el número de transacciones de devolución enviadas al sistema CEDEC durante el año analizado:

**VOLUMEN DE TRANSACCIONES (\$)**

MES	BOGOTA	MEDELLIN	CALI	BOGULLA	B/MANGA	CTAGEN	TOTAL
enero-00	188.385						188.385
febrero-00	202.147						202.147
marzo-00	218.703						218.703
abril-00	189.727						189.727
mayo-00	217.905	5.346					223.251
junio-00	189.028	85.390	35.371				299.789
julio-00	180.966	64.248	49.554				303.768
agosto-00	195.466	65.307	48.122	14.396	4.129		327.420
septiembre-00	188.863	89.288	48.811	25.863	14.127		331.972
octubre-00	202.196	64.450	49.916	27.206	15.281	4.403	363.426
noviembre-00	188.863	83.102	48.718	24.808	14.540	10.313	356.234
diciembre-00	189.662	61.341	47.934	24.255	14.588	10.105	347.865
TOTAL	2.388.125	448.062	322.626	115.462	62.825	24.821	3.361.721



◆ **Devoluciones sobre el Canje Enviado**

Los siguientes cuadros reflejan el porcentaje de las devoluciones sobre el canje al cobro por sucursal durante el año 2000: